

## Как получить доступ к сервису

Через налоговую инспекцию с помощью логина и пароля от «Личного кабинета налогоплательщика для физических лиц»

Получить (восстановить) логин и пароль можно лично в любом налоговом органе России, независимо от места постановки на учет

При себе необходимо иметь документ, удостоверяющий личность.

При входе с логином и паролем от «Личного кабинета налогоплательщика для физических лиц» функционал будет доступен в ограниченном режиме. Для полного функционала нужно воспользоваться электронной подписью.

### С помощью Госуслуг (ЕСИА):

С логином и паролем, используемых для авторизации на портале Государственных и муниципальных услуг:

- ⇒ доступ с реквизитами (логином и паролем) осуществляется только для подтвержденной учетной записи Госуслуг (ЕСИА);
- ⇒ подтвердить учетную запись можно лично через МФЦ, Отделения Почты России и др.

Чтобы зайти в «Личный кабинет» с учетной записью портала Госуслуг необходимо: перейти по ссылке «Учетная запись Госуслуг»; заполнить реквизиты используемые для входа на портал «Госуслуг» и нажать на кнопку «Войти».

### С помощью квалифицированной электронной подписи (КЭП):

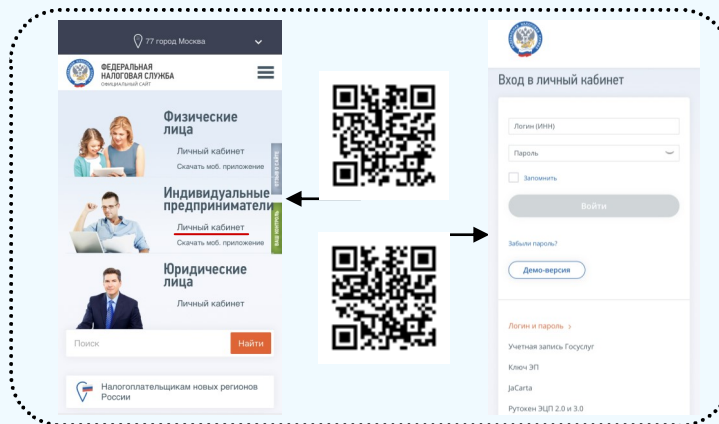
- ⇒ Ключ ЭП должен быть выдан Удостоверяющим центром, аккредитованным Минцифры России и может храниться на специализированных носителях:
- ⇒ через JaCarta
- ⇒ с помощью Рутокен ЭЦП 2.0 и 3.0

Требуется использование специального программного обеспечения-криптопровайдера: CryptoPro CSP версии 5.0 и выше.


8-800-222-2222

## Как зайти в Личный кабинет

### 1. Через официальный сайт [nalog.gov.ru](http://nalog.gov.ru) ([lkp2.nalog.ru](http://lkp2.nalog.ru))



### 2. Доступно мобильное приложение «Личный кабинет предпринимателя»



### Режим работы территориальных налоговых органов

понедельник, среда	с 9.00 до 18.00
вторник, четверг	с 9.00 до 20.00
пятница	с 9.00 до 16.45
суббота, воскресенье	выходные дни

Адреса, телефоны, а также точное время работы инспекции можно узнать на сайте [nalog.gov.ru](http://nalog.gov.ru) в разделе «Контакты» — «Контакты и обращения».



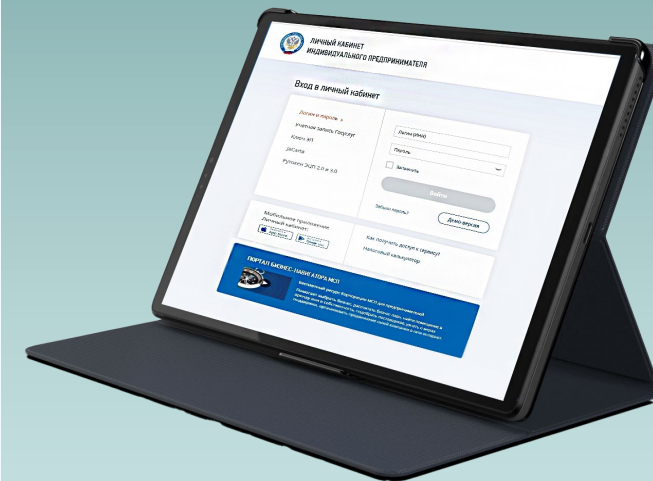
Записаться на прием в выбранное время в налоговую инспекцию в режиме онлайн можно с помощью сервиса «Онлайн запись на прием в налоговый орган».

[nalog.gov.ru](http://nalog.gov.ru)



УПРАВЛЕНИЕ ФЕДЕРАЛЬНОЙ НАЛОГОВОЙ СЛУЖБЫ  
ПО ЧЕЛЯБИНСКОЙ ОБЛАСТИ

ЛИЧНЫЙ КАБИНЕТ ИНДИВИДУАЛЬНОГО  
ПРЕДПРИНИМАТЕЛЯ —  
ВАШ ВИРТУАЛЬНЫЙ КРУГЛОСУТОЧНЫЙ ОФИС  
ДЛЯ МАЛОГО БИЗНЕСА



РЕШАЙТЕ НАЛОГОВЫЕ ВОПРОСЫ ОНЛАЙН!

2023

## Что такое Личный кабинет предпринимателя Для чего он нужен

**Личный кабинет индивидуального предпринимателя** — это надежный, эффективный и современный помощник ведения бизнеса! Сервис позволяет круглосуточно и без выходных получать широкий спектр услуг в режиме онлайн. Гарантирует защиту информации, экономит ваше время, позволяет отслеживать состояние своего Единого налогового счета.

### Мои налоги

### Электронный документооборот

### Налоговый калькулятор

### Подача заявлений

### Мои кассы

### Документы и справки

## Возможности Личного кабинета предпринимателя

- быть в курсе актуальных начислений налогов, задолженностей, пеней и штрафов — контроль Единого налогового счета;
- сформировать и подать Уведомление об исчисленных суммах;
- сформировать платежные документы и оплатить налоги в режиме онлайн;
- распорядиться переплатой — вернуть или поделить с другом (партнером).



- изменить сведения об индивидуальном предпринимателе;
- изменить или уточнить систему налогообложения;
- контролировать электронные доверенности;
- отследить ход проведения камеральных проверок.



- рассчитать варианты для подходящего режима налогообложения с наибольшей выгодой при уплате налогов;
- рассчитать стоимость патента, страховых взносов и налоговую нагрузку.



- подать заявление на получение квалифицированной электронной подписи (КЭП) или перевыпуск КЭП без личной явки в налоговый орган;
- подать Согласие на информирование о наличии недоимки;
- подать Согласие на признание сведений, составляющих налоговую тайну общедоступными;
- обратиться в свободной форме или выбрав конкретную жизненную ситуацию.



- зарегистрировать, перерегистрировать ККТ;
- узнать информацию о зарегистрированных и снятых с регистрации кассовых аппаратах;
- загрузить фискальные документы из фискального накопителя.



- получить сведения из ЕГРИП;
- запросить Справку о наличии положительного, отрицательного или нулевого сальдо единого налогового счета;
- запросить Справку о принадлежности сумм денежных средств, перечисленных в качестве единого налогового платежа.



## Рекомендации

1. Регулярно проверять актуальность и корректное отображение информации на Едином налоговом счете.
2. В целях исчисления авансовых платежей и распределения единого налогового платежа в соответствующие бюджеты своевременно формировать и направлять Уведомление об исчисленных суммах.
3. Своевременно (в единый срок) подавать отчетность и уплачивать налоги.
4. Подключить бесплатное смс-информирование о наличии недоимки и (или) задолженности по пеням, штрафам, процентам.
5. Проверять в разделе «Меры поддержки», распространяется ли на вас право на получение субсидии, возможности освобождения от налогов, взносов или предоставления отсрочки/рассрочки.
6. В разделе «Реестр субъектов МСП» получать комплексную информацию о налогоплательщике — организации, индивидуальном предпринимателе (контрагенте).
7. В разделе «Как меня видит налоговая» отслеживать справочно-расчетные показатели, сведения о результатах проведенных контрольных мероприятий, а также данные, полученные от иных федеральных органов исполнительной власти.
8. Прежде чем предоставлять сведения о себе своим партнерам, ознакомьтесь с ними и, в случае выявления неточностей, скорректируйте данные, направив заявление о корректировке показателей финансово-хозяйственной деятельности.
9. В разделе «Профиль» подтвердить номер своего телефона и адрес электронной почты, активизируйте функцию «получать информацию из личного кабинета на e-mail».